



YouGov Umfrage Chartbericht

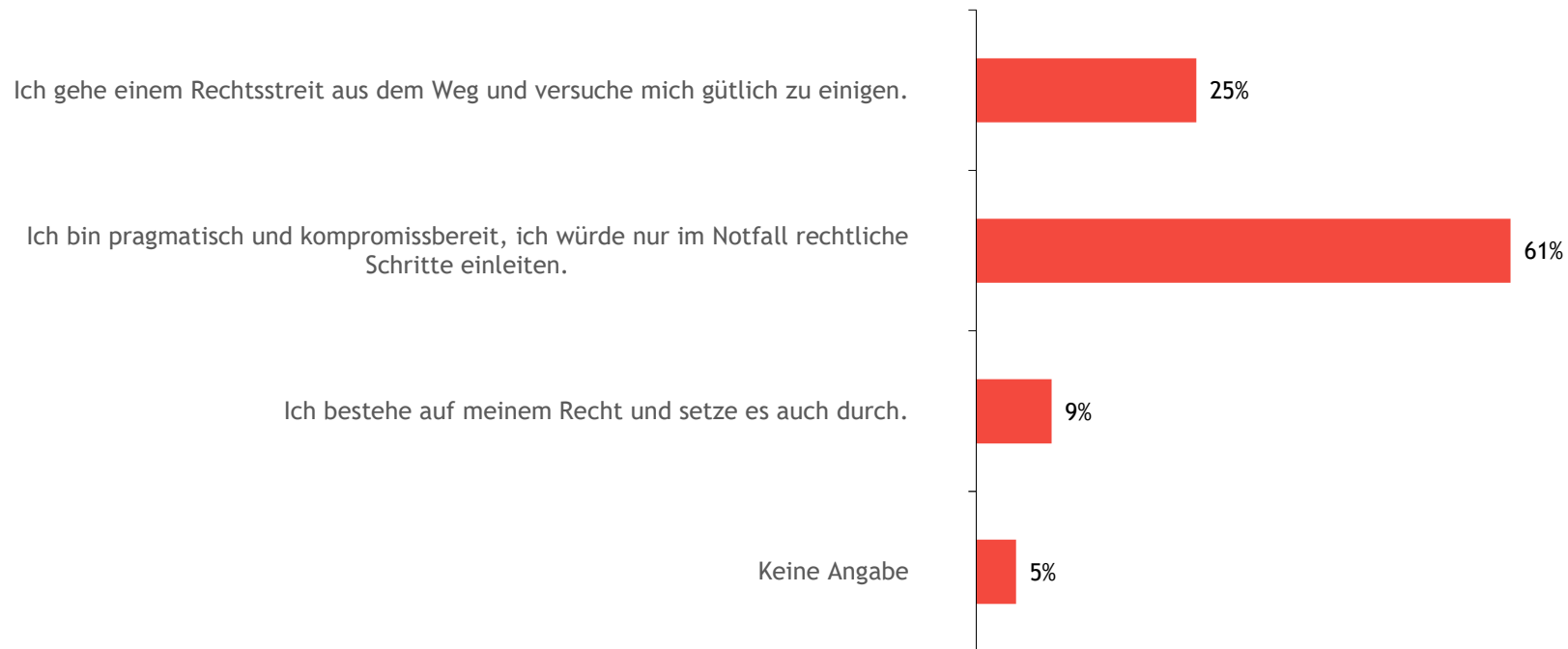
Durchgeführt von YouGov im Auftrag von DEVK Sach- und HUK Versicherungsverein a.G.

Feldzeit: 08.05.2019 - 15.05.2019



Streitlust

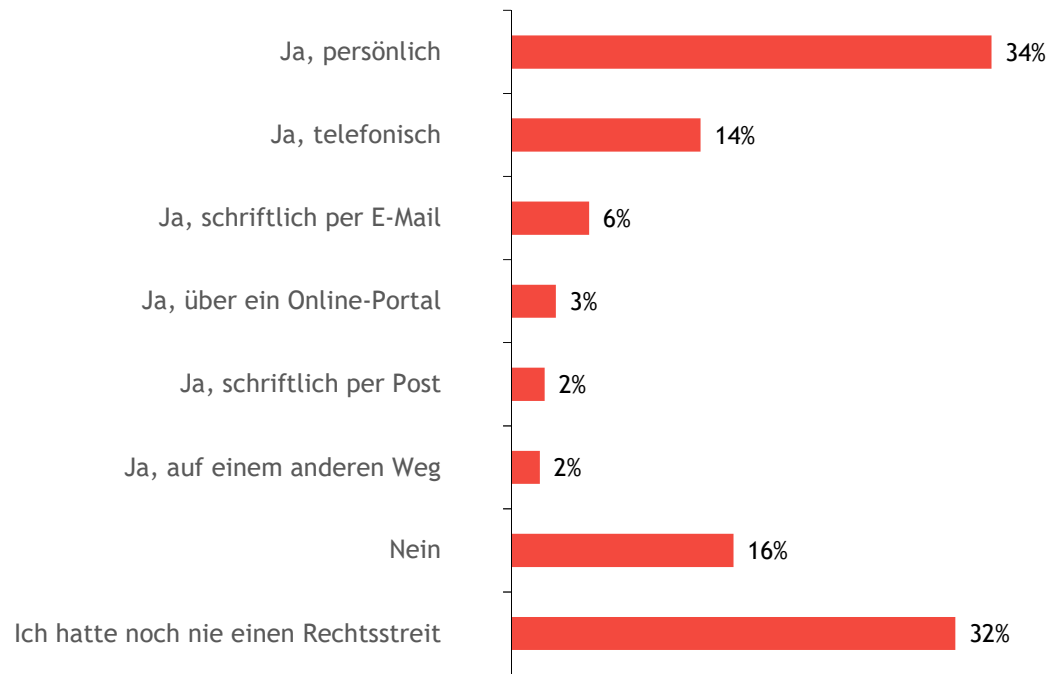
Ganz allgemein: Wie gehen Sie mit Konflikten in der Regel um? (Bitte wählen Sie die Antwortmöglichkeit aus, die am besten auf Sie zutrifft.)



Basis: Alle Befragten (2043)

Streitlust

Haben Sie bei Ihrem letzten Rechtsstreit einen Rechtsanwalt um Rat gefragt? Wenn ja, auf welchen der folgenden Kontaktwege haben Sie diesen Rechtsanwalt kontaktiert? (Bitte wählen Sie alle zutreffenden Antworten aus.)

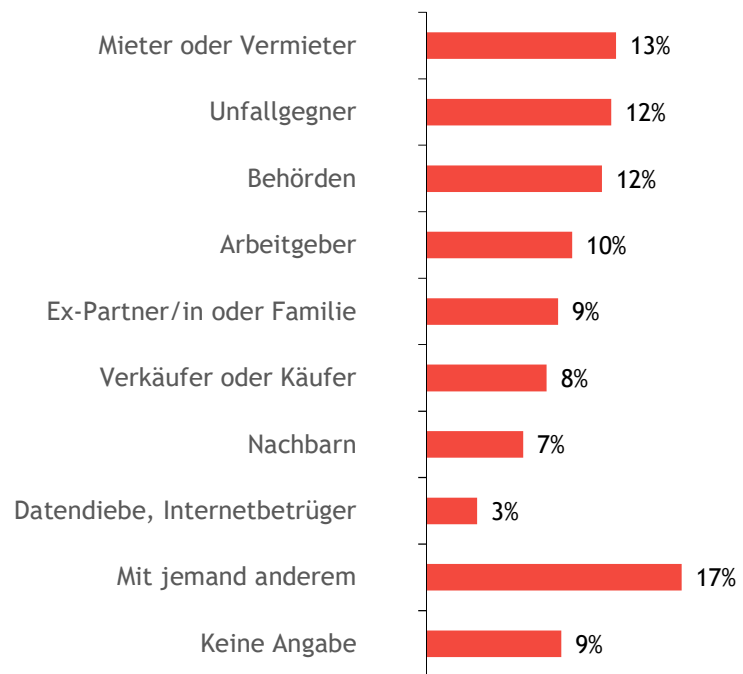


Basis: Alle Befragten (2043)



Streitlust

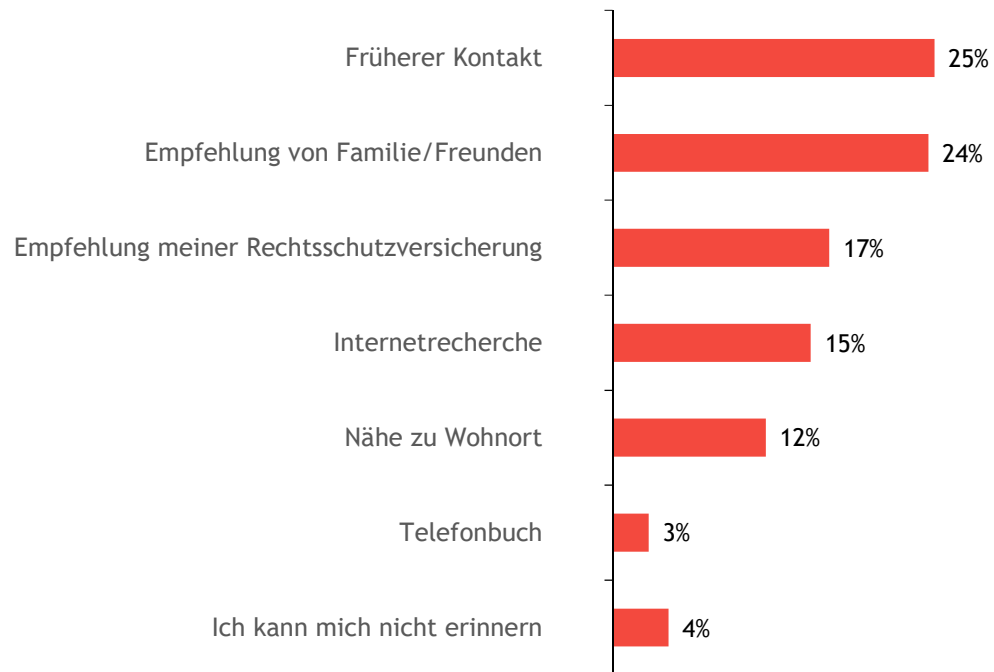
Wenn Sie sich an Ihren letzten Rechtsstreit erinnern: Mit wem hatten Sie Ärger?



Basis: Personen, die bereits einen Rechtsstreit hatten (1394)

Streitlust

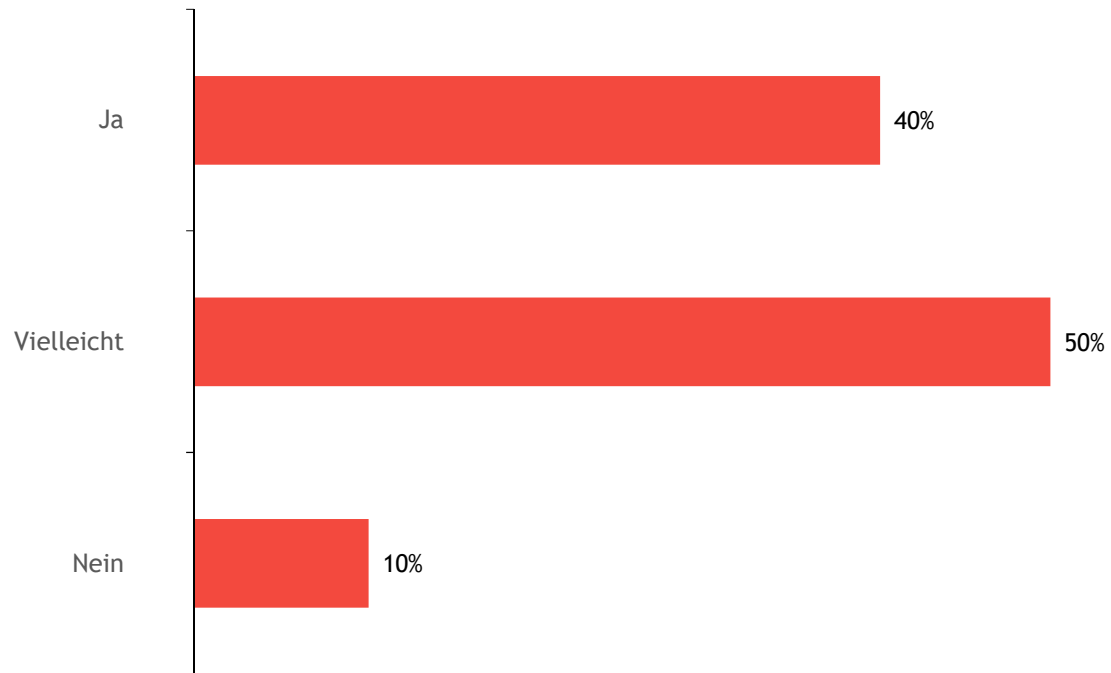
Sie haben angegeben, dass Sie bei Ihrem letzten Rechtsstreit einen Rechtsanwalt um Rat gefragt haben. Wie sind Sie auf diesen Rechtsanwalt gekommen? (Bitte wählen Sie die Antwortoption aus, die am Ende dazu geführt hat, dass Sie sich an diesen Rechtsanwalt gewendet haben.)



Basis: Alle Befragten, die bei Ihrem letzten Rechtsstreit einen Rechtsanwalt um Rat gefragt haben (1070)

Streitlust

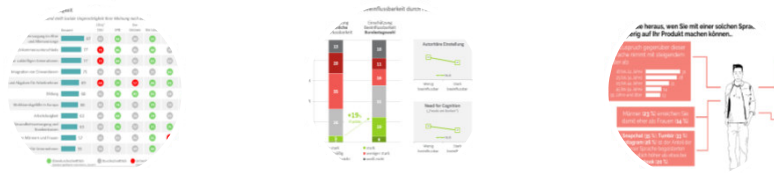
Angenommen, Sie wären in einen Rechtsstreit verwickelt. Würde für Sie eine Mediation in Frage kommen, also eine außergerichtliche Konfliktlösung?



Basis: Alle Befragten (2043)

Wussten Sie, dass wir noch viel mehr für Sie tun können?

YouGov Custom Research



Denken Sie über die üblichen Lösungsansätze hinaus und nutzen Sie die Vorteile unserer Custom Research Expertise durch die Verbindung von individuellen Forschungslösungen mit unseren innovativen Data Products!

Ihre Vorteile:

Unsere Spezialisten für Ihre Branche kombinieren Researchexpertise mit fundierten Branchenkenntnissen und liefern Ihnen so Insights und konkrete Handlungsempfehlungen, die Sie bei der Erreichung Ihrer Ziele unterstützen.

Mit Custom Research profitieren Sie von der Erfahrung unserer Experten und unseren innovativen Methoden.

Finden Sie mehr Informationen unter yougov.de/loesungen/custom-research/ oder kontaktieren Sie uns direkt unter custom@yougov.de



7

YouGov Profiles YouGov BrandIndex



Aldi Süd Kunden	Aldi Nord Kunden	Z-Score
5,94% 5.467	6,10% 5.104	-0,34
10,77% 5.467	9,34% 5.104	2,40
10,83% 5.467	10,22% 5.104	0,62
19,07% 5.467	19,16% 5.104	-0,11
8,91% 5.467	8,68% 5.104	4,48
12,27% 5.467	13,66% 5.104	-3,35
11,82% 5.467	11,88% 5.104	-0,10
19,95% 5.467	23,19% 5.104	-4,04

Verstehen Sie Ihre Zielgruppen noch besser:
YouGov Profiles ermöglicht Ihnen einen schnellen und flexiblen Zugang zu umfassenden und detaillierten Daten von Verbrauchern. Analysieren Sie Ziel- und Nutzergruppen in einer nie zuvor gekannten Tiefe!

Behalten Sie Ihre Marke dauerhaft im Blick:
Mit dem YouGov BrandIndex können Sie die Entwicklung Ihrer Marke ständig im Auge behalten und sofort auf Veränderungen reagieren. Betrachten Sie Ihrer Marke über frei auswählbare Analysezeiträume und aus Sicht verschiedenster Zielgruppen.

Gerne integrieren wir Ihre individuell erhobenen Daten in unsere Data Products um die Vorteile von Connected Data voll auszuschöpfen.

Weitere Informationen finden Sie auf yougov.de/loesungen/profiles/ und yougov.de/loesungen/brandindex/ oder kontaktieren Sie uns direkt unter brandindex@yougov.de

YouGov®